



SUBCOMPONENTE DE SANIDAD VEGETAL DEL PROGRAMA DE PREVENCIÓN Y MANEJO DE RIESGOS 2013
INFORME FÍSICO Y FINANCIERO
ESTADO: CAMPECHE

Actividad	Unidad de medida	Físico						Financiero						% de avance acumulado					
		En el mes		Al mes		% de avance acumulado	Ejercido en el mes			Ejercido al mes									
		Programado	Realizado	Programado	Realizado		Programado en el mes	Total	Federal	Estatal	Programado al mes	Total	Federal		Estatal	Transferido Autorizado			
Ayas de inspección	Personas	3,656.5	430	75	3,656.5	3,872.5	105.91%	91,520.00	3,380.00	6,034.36	6,034.34	0.00	91,520.00	94,000.00	94,000.00	0.00	7,420.00	55,640.00	100.00%
Parcelas censadas	Parcelas	10	0	0	10	10	100.00%	48,120.00	5,380.00	0.00	0.00	48,120.00	52,280.00	52,280.00	0.00	0.00	0.00	100.00%	
Parcelas censadas	Parcelas	260	40	52	260	237	91.15%	91,150.00	30,324.00	27,028.94	27,028.94	0.00	223,636.00	192,610.00	192,610.00	0.00	27,028.94	195,599.00	87.07%
Plagas de vigancas	Plagas de vigancas	30	0	0	30	40	166.67%	223,636.00	30,324.00	27,028.94	27,028.94	0.00	192,610.00	192,610.00	192,610.00	0.00	27,028.94	195,599.00	87.07%
Plagas de vigancas	Plagas de vigancas	500	40	50	500	730	146.00%	123,130.00	0.00	0.00	0.00	0.00	1,020.00	7,920.00	7,920.00	0.00	1,990.00	8,580.00	111.11%
Capacitación	Personas	1	0	0	1	1	100.00%	0.00	0.00	0.00	0.00	0.00	3,540.00	3,910.00	3,910.00	0.00	3,910.00	3,910.00	100.00%
Diagnóstico	Tratamientos	1,000	0	0	1,000	1,000	100.00%	3,540.00	0.00	0.00	0.00	0.00	3,540.00	3,910.00	3,910.00	0.00	3,910.00	3,910.00	100.00%
Supervisión	Supervisión por la semana	1	0	0	1	1	100.00%	7,020.00	790.00	0.00	0.00	0.00	1,020.00	7,920.00	7,920.00	0.00	1,990.00	8,580.00	111.11%
Diagnóstico	Diagnóstico	12	1	1	12	12	100.00%	3,600.00	0.00	0.00	0.00	0.00	3,600.00	0.00	0.00	2,000.00	1,600.00	100.00%	
Evaluación	Evaluación	1	0	0	1	1	100.00%	377,636.00	29,564.00	33,093.08	33,093.08	0.00	377,636.00	361,492.00	361,492.00	0.00	13,673.15	364,022.85	100.00%
TOTAL:							100.00%	377,636.00	29,564.00	33,093.08	33,093.08	0.00	377,636.00	361,492.00	361,492.00	0.00	13,673.15	364,022.85	100.00%

VALIDA
JEFATURA DEL PROGRAMA DE SANIDAD VEGETAL

M.C. AGUSTÍN GAMERO VALDÉZ

PRESENTA
El Gerente del Comité Estatal de Sanidad Vegetal de Campeche

M.C. FERNANDO ESCOBAR HERNÁNDEZ

VALIDA
REPRESENTANTE DEL GOBIERNO DEL ESTADO

M.C. JOSÉ GUADALUPE MAY CHABLE

SUBCOMPONENTE DE SANIDAD VEGETAL DEL PROGRAMA DE PREVENCIÓN Y MANEJO DE RIESGOS 2013

IMPORTE FÍSICO Y FINANCIERO
ESTADO: CAMPECHE

PROYECTO FITOSANITARIO: VIGILANCIA EPIDEMIOLÓGICA FITOSANITARIA (PUCUDO ROLLO DE LAS PALMAS)
Informe correspondiente al mes de Diciembre de 2013

Actividad	Unidad de medida	Programado Anual	En el mes		Al mes		% de avance acumulado	% de avance acumulado	Programado Anual	Programado en el mes	Ejercido en el mes			Financiero			% de avance acumulado			
			Realizado	Programado	Realizado	Programado					Total	Federal	Estatal	Programado al mes	Total	Federal		Estatal	Transferido	Autorizado
Área de exploración	Área de exploración	1001.5	45	40	1001.5	946	94.45%	53,185.00	2,940.00	8,728.86	8,728.86	53,185.00	52,756.59	52,756.59	4,545.00	57,724.00	99.15%			
Rutas	establecidas	3	0	0	3	4	133.33%	159,732.00	19,688.00	12,708.00	12,708.00	159,732.00	155,532.36	155,532.36	-1,349.34	158,382.66	97.37%			
Rutas de tiempo	Tempas instaladas	30	0	0	30	40	133.33%													
	Tempas a revisar	960	96	140	960	1,132	117.92%	20,250.00	0.00	3,584.50	3,584.50	20,250.00	15,954.90	15,954.90	-3,000.00	17,250.00	93.79%			
Capacitación	Curso a Técnicos	1	0	0	2	2	100.00%													
	Prácticas a productores	5	0	2	5	5	100.00%													
	Lonas	3	0	0	3	3	100.00%	3,540.00	0.00	0.00	0.00	3,540.00	3,916.80	3,916.80	376.80	3,916.80	110.64%			
Divulgación	Tipicos	1000	0	0	1000	1000	100.00%													
	Supervisión DGSV	1	0	0	1	1	100.00%													
Supervisión	Supervisión por la delegación estatal y/o SDR	1	0	0	1	1	100.00%	7,020.00	760.00	0.00	0.00	7,020.00	7,800.00	7,800.00	1,560.00	8,980.00	111.11%			
Diagnóstico	Supervisión CESAVECAM	12	1	1	12	12	100.00%													
	Diagnóstico Ev. Per. Cai Est.	0	0	0	0	0	0.00%	1,780.00	0.00	0.00	0.00	1,780.00	1,568.78	1,568.78	0.00	1,780.00	88.13%			
Evaluación	Est.	1	0	0	1	1	100.00%	245,507.80	23,288.00	25,027.76	25,027.76	245,507.80	228,538.43	228,538.43	0.00	2,196.46	247,640.48			
								TOTAL:												

NOTA: El diagnóstico corresponde a muestras de coco empaquetadas de la comunidad de Batania

VALIDA
JEFATURA DEL PROGRAMA DE SANIDAD VEGETAL

M.C. AGUSTÍN GABRIEL VALDEZ
M.C. AGUSTÍN GABRIEL VALDEZ

PRESENTA
El Gerente del Comité Estatal de Sanidad Vegetal de Campeche

M.C. FERNANDO ESCALANTE MARRUJÓN

M.C. FERNANDO ESCALANTE MARRUJÓN

VALIDA
REPRESENTANTE DEL GOBIERNO DEL ESTADO

M.C. JOSÉ GUADALUPE MAY CHABLE

M.C. JOSÉ GUADALUPE MAY CHABLE

SUBCOMPONENTE DE SANIDAD VEGETAL DEL PROGRAMA DE PREVENCIÓN Y MANEJO DE RIESGOS 2013

INFORME FÍSICO Y FINANCIERO
ESTADO: CAMPECHE

PROYECTO FITOSANITARIO: VIGILANCIA EPIDEMIOLÓGICA FITOSANITARIA (PLAGAS REGULAMENTADAS DE LOS CITRUCOS)
Informe correspondiente al mes de Diciembre de 2013

Actividad	Unidad de medida	Físico				% de avance acumulado	Programado Anual	Programado en el mes	Ejercido en el mes			Financiero					% de avance acumulado	
		En el mes		Al mes					Total	Federal	Estatal	Programado al mes	Total	Federal	Estatal	Transferido		Autorizado
		Programado	Realizado	Programado	Realizado													
Área de exploración	Superficie a explorar	910.5	36	60	910.5	1046.5	52,599.00	1,222.00	1,400.00	1,400.00	52,599.00	54,995.00	4,702.00	57,300.00	104.49%			
Parcelas censales	Parcelas a revisar	18	0	0	18	100.00%	247,537.00	28,626.00	47,236.12	47,236.12	248,246.00	248,246.00	2,444.00	249,991.00	100.29%			
Rutas de vigilancia	Rutas a revisar	5	0	0	5	100.00%	134,634.00	18,166.00	26,782.15	26,782.15	136,092.39	136,092.39	2,444.00	137,079.00	101.69%			
Rutas de tiempo	Rutas a establecer	5	0	0	5	100.00%	28,898.00	2,222.00	2,000.00	2,000.00	28,898.00	26,973.00	5,667.00	34,565.00	93.34%			
Especialidad	Capacitación a técnicos	2181	150	210	2181	2171	18,250.00	0.00	1,854.04	1,854.04	19,894.00	19,894.00	1,648.00	19,899.00	109.31%			
Diversidad	Tipos de plagas	3	0	0	3	100.00%	3,540.00	0.00	0.00	0.00	3,540.00	3,916.80	376.80	3,916.80	110.64%			
Supervisión	Supervisión por la seguridad de las SDR	1	0	0	1	100.00%	7,020.00	780.00	0.00	0.00	7,800.00	7,800.00	1,660.00	8,500.00	111.11%			
Diagnóstico	Diagnóstico EV Por DRI	12	1	1	12	100.00%	2,285.00	0.00	0.00	0.00	2,285.00	601.09	-272.41	2,012.69	26.31%			
Reparación	Est.	1	0	0	1	100.00%	484,782.00	51,016.00	76,272.31	76,272.31	489,278.28	489,278.28	0.00	18,568.29	513,371.39			
TOTAL:							484,782.00	51,016.00	76,272.31	76,272.31	484,782.00	489,278.28	489,278.28	0.00	18,568.29	513,371.39		

PRESENTA
El Gerente del Comité Estatal de Sanidad Vegetal de Campeche

M.C. FERNANDO ESTALANTE VANDER

VALIDA
JEFATURA DE PROGRAMA DE SANIDAD VEGETAL

M.C. AGUSTÍN GARCÍA VALDEZ

VALIDA
REPRESENTANTE DEL GOBIERNO DEL ESTADO

M.C. JOSÉ GUADALUPE MAY CHABLE

SUBCOMPONENTE DE SANIDAD VEGETAL DEL PROGRAMA DE PREVENCIÓN Y MANEJO DE RIESGOS 2013

INFORME FÍSICO Y FINANCIERO
ESTADO: CAMPECHE

PROYECTO FTOSANT/R80 - VIGILANCIA EPIDEMIOLOGICA FTOSANT/R80A (COCHUILLA ROSADA DEL HIBISCO)
Informe correspondiente al mes de Diciembre de 2013

Actividad	Unidad de medida	Programado Anual	Físico				% de avance acumulado	Programado Anual	Programado en el mes	Ejercido en el mes			Financiero			% de avance acumulado		
			En el mes		Al mes					Total	Federal	Estatal	Total	Federal	Estatal		Transferido	Autorizado
			Realizado	Programado	Realizado	Programado												
Area de inspección	Superficie a inspeccionar	1,578	60	10	1,578	1,530.25	103.31%	226,162.00	30,889.00	29,695.06	29,695.06	29,695.06	224,224.50	224,224.50	224,224.50	11,467.00	237,629.00	99.14%
Rutas de vigilancia	Puntos de vigilancia establecidos	5	0	0	5	5	100.00%	188,214.00	8,932.00	37,270.48	37,270.48	37,270.48	194,095.22	194,095.22	194,095.22	4,212.22	192,426.22	103.12%
Rutas de vigilancia	Puntos de vigilancia a revisar	2,240	140	143	2,240	2,003	98.19%	441,124.00	20,376.00	12,708.00	12,708.00	12,708.00	414,804.00	414,804.00	414,804.00	-21,288.00	419,626.00	94.03%
Rutas de vigilancia	Trampas a establecer	100	0	0	100	100	100.00%	10,000.00	0.00	9,750.00	9,750.00	9,750.00	29,371.57	29,371.57	29,371.57	19,371.57	29,371.57	293.72%
Capacitación	Capacitación a técnicos a producirse	5	0	0	5	5	100.00%	3,540.00	0.00	0.00	0.00	0.00	3,916.88	3,916.88	3,916.88	378.88	3,916.88	110.64%
Diagnóstico	Diagnóstico EV/PO/DM	1	0	0	1	1	100.00%	7,020.00	780.00	0.00	0.00	0.00	7,800.00	7,800.00	7,800.00	1,560.00	8,960.00	111.11%
Evaluación	Evaluación	1	0	0	1	1	100.00%	3,320.00	0.00	0.00	0.00	0.00	3,320.00	3,320.00	3,320.00	-2,000.00	1,320.00	8.28%
TOTAL:								879,985.00	60,976.00	88,813.54	88,813.54	88,813.54	874,537.09	874,537.09	874,537.09	13,686.58	893,664.59	

PRESENTA
El Gerente del Comité Estatal de Sanidad Vegetal de Campeche

M.C. FERNANDO ESCOBARTE MARTÍNEZ



VALIDA
Representante del Gobierno del Estado

M. JOSÉ GUADALUPE MAY CHABLE

VALIDA
Jefatura del Programa de Sanidad Vegetal



M.C. AGUSTÍN GUZMÁN SÁNCHEZ


SUBCOMPONENTE DE SANIDAD VEGETAL DEL PROGRAMA DE PREVENCIÓN Y MANEJO DE RIESGOS 2013

INFORME FÍSICO Y FINANCIERO
ESTADO: CAMPECHE

PROYECTO FITOSANITARIO: VIGILANCIA ENDEMIOLÓGICA FITOSANITARIA (PALOMILLA DEL NOPAL)
Informe correspondiente al mes de Diciembre de 2013

Actividad	Unidad de medida	Físico				Financiero				% de avance acumulado							
		En el mes		Al mes		Ejercido en el mes		Ejercido al mes									
		Programado Anual	Realizado	Programado	Realizado	Programado en el mes	Total	Federal	Estatal		Programado al mes	Total	Federal	Estatal	Transferido	Autorizado	
Área de inspección	Supervisión programada	215	10	64	215	234	108.84%	108.84%	64,005.00	4,445.00	20,598.95	20,598.95	66,870.95	66,870.95	6,311.00	70,316.00	104.4%
Parcelas certifikasi	Parcelas a revisar	200	0	0	200	200	100.00%	100.00%	219,258.00	59,402.00	124,261.80	124,261.80	300,907.94	300,907.94	05,107.34	304,355.94	137.24%
Rutas de traspaso	Rutas establecidas	3,895	280	400	3,895	3,955	121.54%	101.54%	129,717.00	3,975.00	14,206.77	14,206.77	118,478.50	118,478.50	-5,162.30	124,554.70	91.34%
Capacitación	Curso a Técnico productores	140	0	0	140	140	100.00%	100.00%	3,061	3,066	3,066	3,066	55,586.56	55,586.56	3,807.56	55,566.56	107.35%
Divulgación	Trópicos a Lomas	1,200	0	0	1,200	1,000	100.00%	100.00%	51,779.00	0.00	0.00	0.00	55,586.56	55,586.56	0.00	55,586.56	107.35%
Supervisión	Supervisión por DAV	3	0	0	3	3	100.00%	100.00%	7,000.00	780.00	0.00	0.00	8,112.00	8,112.00	1,872.00	8,892.00	118.56%
Diagnóstico	Diagnóstico Ev. PPD	0	0	0	0	0	0.00%	0.00%	1,600.00	0.00	0.00	0.00	1,193.51	1,193.51	0.00	1,600.00	74.59%
Evaluación	Evaluación	1	0	0	1	1	100.00%	100.00%	473,379.00	68,532.00	158,088.52	158,088.52	551,148.48	551,148.48	0.00	91,898.20	565,315.20
TOTAL:									473,379.00	68,532.00	158,088.52	158,088.52	551,148.48	551,148.48	0.00	91,898.20	565,315.20

VALIDA
JEFATURA DEL PROGRAMA DE SANIDAD VEGETAL


M.C. AGUSTÍN GAMALINDE VALDEZ

PRESENTA
El Gerente del Comité Estatal de Sanidad Vegetal de Campeche


M.C. FERNANDO ESCALANTE AMADOR

VALIDA
REPRESENTANTE DEL GOBIERNO DEL ESTADO


M.C. JOSÉ GUADALUPE MAY CHABLE

SUBCOMPONENTE DE SANIDAD VEGETAL DEL PROGRAMA DE PREVENCIÓN Y MANEJO DE RIESGOS 2013
INFORME FÍSICO Y FINANCIERO
ESTADO: CAMPECHE

Actividad	Unidad de medida	Físico				% de avance acumulado	Programado Anual	Programado en el mes	Ejercido en el mes			Financiero			% de avance acumulado			
		En el mes	Realizado	Programado	Realizado				Total	Federal	Estatal	Programado al mes	Total	Federal		Estatal	Transferido	Autorizado
Ata de inspección	Ata de inspección	682	100	682	688	100.81%	263,500.00	42,200.00	57,614.88	57,614.88	0.00	0.00	383,500.00	318,099.88	318,099.88	24,072.00	339,428.64	87.17%
Ata de inspección	Ata de inspección	60	0	60	60	100.00%	191,380.00	22,430.00	10,102.05	10,102.05	0.00	0.00	91,380.00	191,475.87	191,475.87	6,862.00	198,042.00	94.42%
Ata de inspección	Ata de inspección	1,342	90	1,342	1,430	106.59%	104,620.00	0.00	1,656.06	1,656.06	0.00	0.00	18,250.00	19,250.00	19,250.00	1,265.00	18,391.84	100.00%
Ata de inspección	Ata de inspección	5	0	5	5	100.00%	100.00%	0.00	0.00	0.00	0.00	0.00	100.00%	100.00%	100.00%	0.00	100.00%	100.00%
Ata de inspección	Ata de inspección	3	0	3	3	100.00%	3,540.00	0.00	0.00	0.00	0.00	0.00	3,540.00	3,916.88	3,916.88	376.88	3,916.88	110.64%
Ata de inspección	Ata de inspección	1,000	0	1,000	1,000	100.00%	100.00%	0.00	0.00	0.00	0.00	0.00	100.00%	100.00%	100.00%	0.00	100.00%	100.00%
Ata de inspección	Ata de inspección	1	0	1	1	100.00%	100.00%	0.00	0.00	0.00	0.00	0.00	100.00%	100.00%	100.00%	0.00	100.00%	100.00%
Ata de inspección	Ata de inspección	1	0	1	1	100.00%	7,020.00	780.00	0.00	0.00	0.00	0.00	7,020.00	7,800.00	7,800.00	1,560.00	8,360.00	111.11%
Ata de inspección	Ata de inspección	12	1	12	12	100.00%	1,780.00	0.00	0.00	0.00	0.00	0.00	1,780.00	1,780.00	1,780.00	0.00	1,780.00	100.00%
Ata de inspección	Ata de inspección	0	0	0	0	0.00%	0.00	0.00	0.00	0.00	0.00	0.00	0.00	0.00	0.00	0.00	0.00	0.00%
Ata de inspección	Ata de inspección	1	0	1	1	100.00%	100.00%	0.00	0.00	0.00	0.00	0.00	100.00%	100.00%	100.00%	0.00	100.00%	100.00%
TOTAL							686,480.00	66,600.00	69,664.79	69,664.79	0.00	0.00	596,480.00	629,322.47	629,322.47	47,291.06	646,146.74	101.13%

PRESENTA
El Gerente del Comité Estatal de Sanidad Vegetal de Campeche

M.C. FERNANDO ESPALANZINI MORALES

VALIDA
JEFATURA DE PROGRAMACIÓN DE SANIDAD VEGETAL

M.C. ADUSTIN GARRIBAY VARELA

VALIDA
REPRESENTANTE DEL GOBIERNO DEL ESTADO

M.C. JOSÉ GABRIEL MAY CHABLE

SUBCOMPONENTE DE SANIDAD VEGETAL DEL PROGRAMA DE PREVENCIÓN Y MANEJO DE RIESGOS 2013

INFORME FÍSICO Y FINANCIERO
ESTADO: CAMPECHE

NOVENO FOTOSANTARIO - VIGILANCIA EPIDEMIOLÓGICA FOTOSANTARIA (PLAGAS DE VIGILANCIA EPIDEMIOLÓGICA FOTOSANTARIA PASIVA)
Norma correspondiente al mes de Diciembre de 2013

Actividad	Unidad de medida	Programado Anual	En el mes		Físico		Al mes		% de avance acumulado	Programado Anual	Programado en el mes	Ejercido en el mes			Financiero			% de avance acumulado		
			Programado	Realizado	Programado	Realizado	Total	Federal				Estatal	Programado al mes	Total	Federal	Estatal	Transferido		Autorizado	
0205 de emergencia	Personas	93,251.00	0	31,592.20	93,251.00	93,251.00	31,592.20	33.88%	33.88%	93,251.00	0.00	31,592.20	31,592.20	31,592.20	31,592.20	31,592.20	31,592.20	-61,491.04	31,728.86	33.88%
		TOTAL:																		

PRESENTA
El Gerente del Comité Estatal de Sanidad Vegetal de Campeche

VALIDA
Jefatura del Programa de Sanidad Vegetal

[Signature]
M.C. AGUSTIN GAMBIN-VÁZQUEZ

[Signature]
M.C. FERNANDO ESCALANTE MARRQUEZ

VALIDA
Representante del Gobierno del Estado

[Signature]
M.C. JESÚS GUADALUPE MAY CHABLE

PROYECTO FITOSANITARIO: VIGILANCIA EPIDEMIOLOGICA FITOSANITARIA (GASTOS ADMINISTRATIVOS)
Informe correspondiente al mes de Diciembre de 2013


SUBCOMPONENTE DE SANIDAD VEGETAL DEL PROGRAMA DE PREVENCIÓN Y MANEJO DE RIESGOS 2013
INFORME FÍSICO Y FINANCIERO
ESTADO: CAMPECHE

Actividad	Unidad de medida	En el mes		Al mes		% de avance	% de avance acumulado	Ejercido en el mes			Financiero			% de avance acumulado		
		Programado Anual	Realizado	Programado	Realizado			Total	Federal	Estatal	Programado al mes	Total	Federal		Estatal	Transferido
Biotecnología Humana	Personas	223,405.00	34,370.00	26,177.50	223,405.00	100.00%	100.00%	26,177.50	26,177.50	26,177.50	223,405.00	223,405.00	223,405.00	0.00	223,405.00	100.00%
Servicios	Personas	126,095.00	0.00	20,200.00	126,095.00	72.21%	72.21%	20,200.00	20,200.00	20,200.00	126,095.00	126,095.00	91,942.63	-13,966.19	50,000.00	72.21%
TOTAL		349,500.00	34,370.00	46,377.50	349,500.00	100.00%	100.00%	46,377.50	46,377.50	46,377.50	349,500.00	349,500.00	314,347.63	-13,966.19	273,405.00	100.00%


VALIDA
Jefatura del Programa de Sanidad Vegetal


M.C. AGUSTÍN GAMUNDI VALDEZ

PRESENTA
El Gerente del Comité Estatal de Sanidad Vegetal de Campeche


M.C. FERNANDO ESCALANTE MÁRQUEZ

VALIDA
Representante del Gobierno del Estado


M.C. JESSE GUADALUPE MAY CHABLE